

# MEDIENSÄULE ALUSOR STANDARD TYP MÜNCHEN



Alusor GmbH  
Springer Str. 62  
58762 Altena

Tel: 02352 9379806  
E-Mail: [info@alusor.de](mailto:info@alusor.de)

**Alusor**   
LEITUNGSFÜHRUNG MIT PROFIL

## Mediensäule Alusor Standard Typ München

### MEDIENSÄULE ALUSOR STANDARD TYP MÜNCHEN

Die Mediensäule besteht aus 1,5mm Stahlblech zur Befestigung der Einbaumodule und einzelnen Verblendungsmodulen in RAL 9010.

Abmessungen:  
Höhe: 2800 - 3300mm  
Breite: 400mm  
Tiefe: 200mm

Die Verblendungsmodule haben eine Breite von 400mm und werden auf das Unterteil geschoben. Diese sind seitlich sowie untereinander verschraubt.

Die Modulbauweise ermöglicht eine individuelle Anordnung der Verblendungen an der Mediensäule.

Die Türen gehen über die gesamte Säulenbreite. Dadurch entsteht ein optisch sehr ansprechendes, gleichmäßiges und ebenes Gesamtbild der Säule.

Die Mediensäule besteht aus:

- Rückwand ASTM, Artikelnr.: 94101
- Modul Ausgleichsblende 500, Artikelnr.: 94112
- Modul Uhr, Artikelnr.: 94113
- Modul Verteilerfeld mit Tür  
bestehend aus: 2 Montageplatten ASTM, Artikelnr.: 94102  
1 Unterverteilung 3-reihig ASTM, Artikelnr.: 94119  
1 Modul Tür 800, Artikelnr.: 94103
- Modul geschlossen 300, Artikelnr.: 94114
- Modul Gerätefeld mit Tür  
bestehend aus: 1 Geräteträger ASTM, Artikelnr.: 94118  
1 Modul Tür 700, Artikelnr.: 94103-1
- Modul gelocht 200, Artikelnr.: 94116
- Modul geschlossen 200, Artikelnr.: 94115
- Verdrahtungskanal  
bestehend aus: 2000mm Verdrahtungskanal ASTM, Artikelnr.: 94120  
4 Haltewinkel ASTM, Artikelnr.: 94900



Artikelnummer

MED2800.400.200.00

Preis

1299,00 €

Bezeichnung

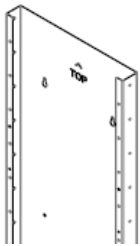
Mediensäule Alusor Standard Typ München

Material / Farbe

Stahlblech / RAL9010

## RÜCKWAND UND EINBAUMODULE

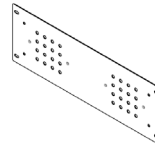
### Rückwand



#### Rückwand ASTM

Stahlblech, 1,5mm gekantet,  
Symmetrische Anordnung mit Gewindedurchzügen  
Höhe: 2775 mm  
Breite: 400mm  
Tiefe: 50mm

### Montageplatte



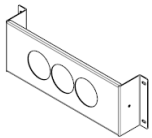
#### Montageplatte ASTM

Stahlblech, 1,5mm,  
gelocht, zur Befestigung verschiedener Bauteile  
Höhe: 130mm  
Breite: 390mm

Artikelnummer	Bezeichnung	Material
94101	Rückwand ASTM	Stahlblech

Artikelnummer	Bezeichnung	Material
94102	Montageplatte ASTM	Stahlblech

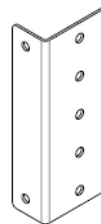
### Geräteträger



#### Geräteträger ASTM

Stahlblech, 1,5mm gekantet,  
Höhe: 130mm  
Breite: 390mm  
Tiefe: 63mm  
3x68mm gelocht, zur Aufnahme von  
Hohlwanddosen

### Haltewinkel



#### Haltewinkel Kabelkanal ASTM

Stahlblech, 1,5mm gekantet,  
gelocht, für Befestigung von Kabelkanälen  
Höhe: 120mm  
Breite: 47mm

Artikelnummer	Bezeichnung	Material
94118	Geräteträger ASTM	Stahlblech

Artikelnummer	Bezeichnung	Material
94900	Haltewinkel ASTM	Stahlblech

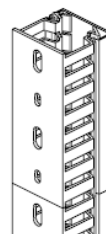
### Unterverteilung



#### Unterverteilung 3-reihig ASTM

Verteilerkasten 3-reihig,  
Aufputz, 36 TE, IP 40,  
inkl. 15 PE und 15 N Klemmen  
Höhe: 501mm  
Breite: 310mm  
Tiefe: 96mm

### Verdrahtungskanal



#### Verdrahtungskanal ASTM

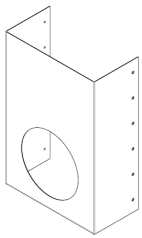
Kanal, Kunststoff  
Länge: 2000mm  
Breite: 40mm  
Höhe: 40mm

Artikelnummer	Bezeichnung	Material
94119	Verteilerkastebn 3-reihig ASTM	Kunststoff

Artikelnummer	Bezeichnung	Material
94120	Verdrahtungskanal ASTM	Kunststoff

## VERBLENDUNGSMODULE

### Modul Uhr

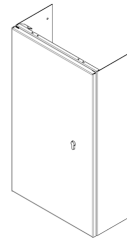


#### Verblendungsmodul Uhr

Modul Uhr  
Pulverbeschichtet RAL 9010  
Höhe: 600mm  
Breite: 400mm  
Tiefe: 200mm  
Lochkreis: 256mm

Artikelnummer	Bezeichnung	Material / Farbe
94113	Modul Uhr ASTM	Stahlblech / RAL 9010

### Modul Tür 800

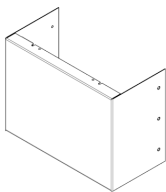


#### Verblendungsmodul Tür 800

Modul Tür 800  
Pulverbeschichtet RAL 9010  
Höhe: 800mm  
Breite: 400mm  
Tiefe: 200mm  
inkl. Schlosskasten zur Aufnahme  
eines Profilhalbzylinders

Artikelnummer	Bezeichnung	Material / Farbe
94103	Modul Tür 800 ASTM	Stahlblech / RAL 9010

### Modul geschlossen 300

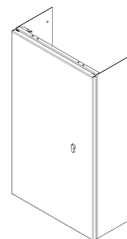


#### Verblendungsmodul 300 geschlossen

Modul 300 geschlossen  
Pulverbeschichtet RAL 9010  
Höhe: 300mm  
Breite: 400mm  
Tiefe: 200mm

Artikelnummer	Bezeichnung	Material / Farbe
94114	Modul 300 blind ASTM	Stahlblech / RAL 9010

### Modul Tür 700

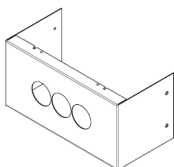


#### Verblendungsmodul Tür 700

Modul Tür 700  
Pulverbeschichtet RAL 9010  
Höhe: 700mm  
Breite: 400mm  
Tiefe: 200mm  
inkl. Schlosskasten zur Aufnahme  
eines Profilhalbzylinders

Artikelnummer	Bezeichnung	Material / Farbe
94103-1	Modul Tür 700 ASTM	Stahlblech / RAL 9010

### Modul gelocht 200

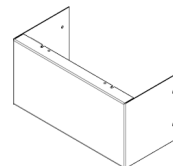


#### Verblendungsmodul 200 gelocht

Modul 200 gelocht  
Pulverbeschichtet RAL 9010  
Höhe: 200mm  
Breite: 400mm  
Tiefe: 200mm  
3x68mm gelocht, zur Aufnahme von  
Hohlwanddosen

Artikelnummer	Bezeichnung	Material / Farbe
94116	Modul 200 gelocht ASTM	Stahlblech / RAL 9010

### Modul geschlossen 200



#### Verblendungsmodul 200 geschlossen

Modul 200 geschlossen  
Pulverbeschichtet RAL 9010  
Höhe: 200mm  
Breite: 400mm  
Tiefe: 200mm

Artikelnummer	Bezeichnung	Material / Farbe
94115	Modul 200 blind ASTM	Stahlblech / RAL 9010

